

Telefones: (31) 3594-5380 | 3595-7828

ipremb@betim.mg.gov.br

Avenida Amazonas, 1.354, Brasileira

Betim | MG - CEP.: 32600-324



CARTEIRA DE INVESTIMENTOS

JANEIRO/2020



WWW.IPREMB.COM.BR



IPREMB



1. Ranking dos fundos no mês de janeiro/2020

RANKING DOS FUNDOS DE INVESTIMENTO - JANEIRO/2020			
META ATUARIAL NO MÊS: 0,70%			
Gestão	Fundo	% Mês	% Meta
Rio Bravo	CAIXA RIO BRAVO FII	17,45%	2500,86%
AZ QUEST	AZ QUEST SMALL MID CAPS FIC FIA	6,67%	956,40%
CEF	FIA CAIXA INSTITUCIONAL BDR NÍVEL I	6,52%	934,22%
AZ QUEST	AZ QUEST AÇÕES FIQ FIA	3,82%	547,13%
BTG Pactual	BTG ABSOLUTO INS FIQ FIA	2,03%	291,18%
Itaú	ITAU INSTITUCIONAL AÇÕES PHOENIX FICFI	1,47%	210,25%
Brasil	NTN-B 1709 - Títulos Públicos 2022	1,27%	182,45%
Brasil	NTN-B 2110 - Títulos Públicos 2024	1,25%	179,12%
Brasil	NTN-B 3055 - Títulos Públicos 2024	1,25%	179,12%
Brasil	NTN-B 3405 - Títulos Públicos 2024	1,25%	179,12%
Brasil	NTN-B 1698 - Títulos Públicos 2020	1,22%	174,74%
Brasil	BB PREVID IPCA III	0,83%	119,44%
CEF	CAIXA FIC BRASIL GESTÃO ESTRATÉGICA	0,82%	117,42%
CEF	FI CAIXA BRASIL IPCA XVI RF CP	0,81%	116,13%
CEF	FI CAIXA BRASIL 2024 V TP RF	0,80%	114,32%
Bradesco	BRADESCO INSTITUCIONAL FIC FI RF IMA-B5	0,56%	79,98%
CEF	FI CAIXA BRASIL IMA-B 5 TP RF LP	0,54%	77,98%
Brasil	BB PREVID RF ALOCAÇÃO ATIVA FIC FI	0,49%	69,63%
Bradesco	BRADESCO FIC FI RF ALOCAÇÃO DINÂMICA	0,43%	61,45%
Brasil	BB PREVID TP IPCA III	0,42%	60,90%
CEF 29-9	CAIXA FI BRASIL IRF-M 1 TP RF	0,42%	60,56%
CEF 132-5	CAIXA FI BRASIL IRF-M 1 TP RF (Sede)	0,42%	60,56%
Vinci	VINCI SELECTION EQUITIES FIA	0,39%	55,83%
CEF 85-0	CAIXA FI BRASIL REF DI LP	0,37%	53,14%
Itaú	ITAÚ I ALOCAÇÃO DINÂMICA	0,34%	48,84%
Brasil	BB PREVID RF FLUXO	0,29%	40,93%
CEF	CAIXA FI BRASIL IMA-B TP RF LP	0,25%	35,35%
Brasil	BB PREVID TP VII	0,20%	28,18%
RJI	FI MULTIMERCADO SCULPTOR CP	0,04%	6,20%
Camargue	CAM THRONE FIP MULTIESTRATÉGIA	-0,02%	-2,95%
Roma	CONQUEST FIP	-0,03%	-4,27%
Ático	BRASIL FLORESTAL FIP	-0,14%	-20,45%



RANKING DOS FUNDOS DE INVESTIMENTO - JANEIRO/2020**META ATUARIAL NO MÊS: 0,70%**

Gestão	Fundo	% Mês	% Meta
Legatus	FIP MULTISTRATEGIA LA SHOPPING CENTERS	-0,14%	-20,69%
Roma	SÃO DOMINGOS FUNDO IMOBILIÁRIO	-0,16%	-22,51%
AQ3	ÁQUILLA FII	-0,17%	-24,30%
BTG Pactual	BTG PACTUAL INFRAESTRUTURA II FIP	-0,18%	-25,09%
Itaú	ITAÚ AÇÕES DUNAMIS	-0,19%	-27,07%
Sul América	SULAMÉRICA INFLATIE FI RENDA FIXA LP	-0,35%	-49,82%
CEF	FIP CX INCORPORAÇÃO IMOBILIÁRIA	-0,44%	-62,36%
Finaxis	FIDC PREMIUM-SR	-0,54%	-77,20%
Constância	CONSTÂNCIA LEGAN BRASIL FIA	-0,68%	-97,82%
Bradesco	BRADESCO F.I.A. SELECTION	-1,29%	-184,74%
RB Capital	BB RPPS FII RB CAPITAL II	-1,32%	-188,96%
Brasil	NTN-F 10.000 Títulos Públicos 2023	-3,81%	-545,58%
Horus	FIDC GGR PRIME I	-5,11%	-731,84%
Brasil Plural	FIDC MASTER III	-37,17%	-5326,59%

2. POSIÇÃO DOS INVESTIMENTOS

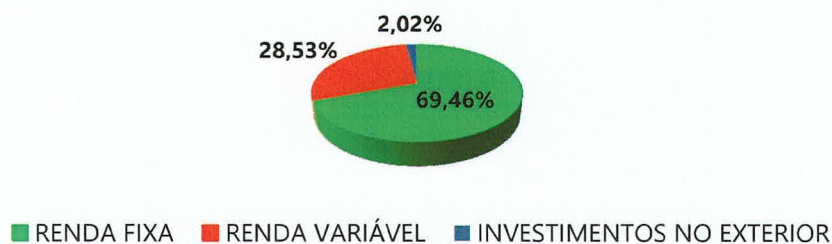
JANEIRO - 2020	
VALOR APLICADO	R\$ 1.325.639.720,66
VALOR EM CONTA	R\$ -
TOTAL:	R\$ 1.325.639.720,66

2.1 POR TIPO DE INVESTIMENTO

INVESTIMENTO	VALOR - R\$	PERCENTUAL - %
RENDA FIXA	920.735.203,60	69,46%
RENDA VARIÁVEL	378.145.577,52	28,53%
INVESTIMENTOS NO EXTERIOR	26.758.939,54	2,02%
TOTAL:	1.325.639.720,66	100,00%



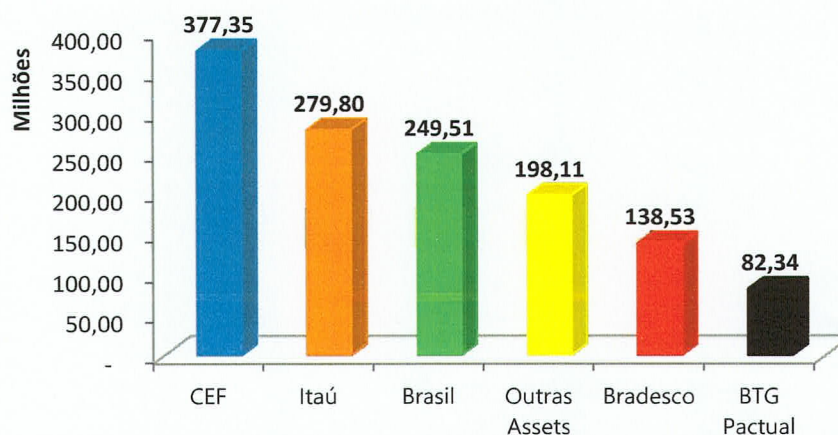
POSIÇÃO DA CARTEIRA - JANEIRO/2020



2.2 POSIÇÃO POR INSTITUIÇÕES

INSTITUIÇÃO	VALOR - R\$	PERCENTUAL
Caixa Econômica	377.347.290,90	28,47%
Itaú	279.798.478,14	21,11%
Brasil	249.513.189,57	18,82%
Outros Gestores	198.110.349,82	14,94%
Bradesco	138.532.671,54	10,45%
BTG Pactual	82.337.740,69	6,21%
TOTAL:	1.325.639.720,66	100,00%

INVESTIMENTOS POR INSTITUIÇÕES



3. ENQUADRAMENTO

	Modalidades de Aplicações	Limite % Resolução 3.922/2010	Política de Investimentos - IPREMB 2020	Carteira do IPREMB – Janeiro/2020
ARTIGO	Renda Fixa	100%	100%	69,46%
Art. 7º, I, "a"	Títulos Públicos de emissão do TN (SELIC)	100%	100%	3,92%
Art. 7º, I, "b"	FI 100% títulos TN -	100%	100%	39,13%
Art. 7º, I, "c"	ETF 100% Títulos Públicos	100%	100%	-
Art. 7º, II	Operações Compromissadas com TP	5%	5%	-
Art. 7º, III, "a"	FI Renda Fixa "Referenciado"	60%	60%	-
Art. 7º, III, "b"	ETF - Renda Fixa "Referenciado"	60%	60%	-
Art. 7º, IV "a"	FI de Renda Fixa - Geral	40%	40%	23,69%
Art. 7º, IV "b"	ETF - Demais Indicadores de RF	40%	40%	-
Art. 7º, V "b"	Letras Imobiliárias Garantidas	20%	20%	-
Art. 7º, VI "a"	CDB - Certificado de Depósito Bancário	15%	15%	-
Art. 7º, VI "b"	Poupança	15%	15%	-
Art. 7º, VII "a"	FI em Direitos Creditórios - Cota Sênior	5%	5%	1,38%
Art. 7º, VII "b"	FI Renda Fixa "Crédito Privado"	5%	5%	1,33%
Art. 7º, VII "c"	FI Debêntures de Infraestrutura	5%	5%	-
ARTIGO	Renda Variável	30%	30%	28,53%
Art. 8º, I "a"	FI de Ações - Índices com no mínimo 50 ações	30%	30%	-
Art. 8º, I "b"	ETF - Índice de Ações (com no mínimo 50 ações)	30%	30%	-
Art. 8º, II "a"	FI de Ações - Geral	20%	20%	21,30%
Art. 8º, II "b"	ETF - Demais Índices de Ações	20%	20%	-
Art. 8º, III	FI Multimercado - Aberto	10%	10%	2,37%
Art. 8º, IV "a"	FI em Participações	5%	5%	2,43%
Art. 8º, IV "b"	FI Imobiliários	5%	5%	2,42%
Art. 8º, IV "c"	FI Ações - Mercado de Acesso	5%	5%	-
ARTIGO	Investimentos no Exterior	10%	10%	2,02%
Art. 9º, I	Renda Fixa - Dívida Externa	10%	10%	-
Art. 9º, II	ETF - Investimento no Exterior	10%	10%	-
Art. 9º, III	Ações BDR Nível I	10%	10%	2,02%

4. RENTABILIDADE POR FUNDOS

4.1 FUNDOS ARTIGO 7º I "a"

JANEIRO - 2020						
ARTIGO 7º I A - TÍTULOS PÚBLICOS TESOUREIRO NACIONAL - LIMITE DE APLICAÇÃO: 100%						
Fundo	Rentabilidade	Percentual	CDI	%CDI	Meta Atuarial	%Meta Atuarial
NTN-B 1709 - Títulos Públicos 2022	1,27%	0,45%	0,38%	338,03%	0,70%	182,45%
NTN-B 3405 - Títulos Públicos 2024	1,25%	0,90%	0,38%	331,86%	0,70%	179,12%
NTN-B 2110 - Títulos Públicos 2024	1,25%	0,56%	0,38%	331,86%	0,70%	179,12%
NTN-B 3055 - Títulos Públicos 2024	1,25%	0,81%	0,38%	331,86%	0,70%	179,12%
NTN-B 1698 - Títulos Públicos 2020	1,22%	0,44%	0,38%	323,75%	0,70%	174,74%
NTN-F 10.000 Títulos Públicos 2023	-3,81%	0,77%	0,38%	-1010,80%	0,70%	-545,58%
3,92%						

4.2 FUNDOS ARTIGO 7º I "b"

JANEIRO - 2020						
ARTIGO 7º I B - FI 100% TÍTULOS PÚBLICOS - LIMITE DE APLICAÇÃO: 100%						
Fundo	Rentabilidade	Percentual	CDI	%CDI	Meta Atuarial	%Meta Atuarial
CAIXA FIC BRASIL GESTÃO ESTRATÉGICA	0,82%	2,29%	0,38%	217,54%	0,70%	117,42%
FI CAIXA BRASIL 2024 V TP RF	0,80%	2,31%	0,38%	211,81%	0,70%	114,32%
FI CAIXA BRASIL IMA-B 5 TP RF LP	0,54%	7,30%	0,38%	144,47%	0,70%	77,98%
BB PREVID RF ALOCAÇÃO ATIVA FIC FI	0,49%	5,89%	0,38%	129,00%	0,70%	69,63%
BB PREVID TP IPCA III	0,42%	5,11%	0,38%	112,83%	0,70%	60,90%
CAIXA FI BRASIL IRF-M 1 TP RF	0,42%	3,76%	0,38%	112,20%	0,70%	60,56%
CAIXA FI BRASIL IRF-M 1 TP RF (Sede)	0,42%	1,50%	0,38%	112,20%	0,70%	60,56%
CAIXA FI BRASIL IMA-B TP RF LP	0,25%	7,72%	0,38%	65,49%	0,70%	35,35%
BB PREVID TP VII	0,20%	2,95%	0,38%	52,20%	0,70%	28,18%
SULAMÉRICA INFLATIE FI RENDA FIXA LP	-0,35%	0,29%	0,38%	-92,30%	0,70%	-49,82%
39,13%						

4.3 FUNDOS ARTIGO 7º IV "a"

JANEIRO - 2020						
ARTIGO 7º IV A - FI de Renda Fixa - Geral - LIMITE DE APLICAÇÃO: 40%						
Fundo	Rentabilidade	Percentual	CDI	%CDI	Meta Atuarial	%Meta Atuarial
BRDESCO INSTITUCIONAL FIC FI RF IMA-B5	0,56%	3,32%	0,38%	148,19%	0,70%	79,98%
BRDESCO FIC FI RF ALOCAÇÃO DINÂMICA	0,43%	3,78%	0,38%	113,86%	0,70%	61,45%
CAIXA FI BRASIL REF DI LP	0,37%	1,00%	0,38%	98,46%	0,70%	53,14%
ITAÚ I ALOCAÇÃO DINÂMICA	0,34%	15,48%	0,38%	90,48%	0,70%	48,84%
BB PREVID RF FLUXO	0,29%	0,11%	0,38%	75,83%	0,70%	40,93%
23,69%						



4.4 FUNDOS ARTIGO 7º VII "a"

JANEIRO - 2020						
ARTIGO 7º VII A - FI EM DIREITOS CREDITÓRIOS FECHADO COTA SÊNIOR - LIMITE DE APLICAÇÃO: 5%						
Fundo	Rentabilidade	Percentual	CDI	%CDI	Meta Atuarial	%Meta Atuarial
FIDC PREMIUM-SR	-0,54%	0,19%	0,38%	-143,03%	0,70%	-77,20%
FIDC GGR PRIME I	-5,11%	1,19%	0,38%	-1355,89%	0,70%	-731,84%
FIDC MASTER III	-37,17%	0,00%	0,38%	-9868,67%	0,70%	-5326,59%
1,38%						

4.5 FUNDOS ARTIGO 7º VII "b"

JANEIRO - 2020						
ARTIGO 7º VII B - FI RENDA FIXA "CRÉDITO PRIVADO" - LIMITE DE APLICAÇÃO: 5%						
Fundo	Rentabilidade	Percentual	CDI	%CDI	Meta Atuarial	%Meta Atuarial
BB PREVID IPCA III	0,83%	0,83%	0,38%	221,30%	0,70%	119,44%
FI CAIXA BRASIL IPCA XVI RF CP	0,81%	0,50%	0,38%	215,15%	0,70%	116,13%
1,33%						

4.6 FUNDOS ARTIGO 8º II "a"

JANEIRO - 2020						
ARTIGO 8º II "a" - FUNDO DE AÇÕES - Geral - LIMITE DE APLICAÇÃO: 20%						
Fundo	Rentabilidade	Percentual	Ibovespa	% Ibovespa	Meta Atuarial	%Meta Atuarial
AZ QUEST SMALL MID CAPS FIC FIA	6,67%	2,89%	-1,63%	-409,47%	0,70%	956,40%
AZ QUEST AÇÕES FIQ FIA	3,82%	0,93%	-1,63%	-234,25%	0,70%	547,13%
BTG ABSOLUTO INS FIQ FIA	2,03%	6,04%	-1,63%	-124,67%	0,70%	291,18%
ITAU INSTITUCIONAL AÇÕES PHOENIX FICFI	1,47%	5,50%	-1,63%	-90,02%	0,70%	210,25%
VINCI SELECTION EQUITIES FIA	0,39%	2,04%	-1,63%	-23,90%	0,70%	55,83%
ITAÚ AÇÕES DUNAMIS	-0,19%	0,13%	-1,63%	11,59%	0,70%	-27,07%
CONSTÂNCIA LEGAN BRASIL FIA	-0,68%	0,43%	-1,63%	41,88%	0,70%	-97,82%
BRANCO F.I.A. SELECTION	-1,29%	3,35%	-1,63%	79,10%	0,70%	-184,74%
21,30%						

4.7 FUNDOS ARTIGO 8º III

JANEIRO - 2020						
ARTIGO 8º III - FUNDO DE INVESTIMENTO EM MULTIMERCADO ABERTO - LIMITE DE APLICAÇÃO: 10%						
Fundo	Rentabilidade	Percentual	CDI	%CDI	Meta Atuarial	%Meta Atuarial
FI MULTIMERCADO SCULPTOR CP	0,04%	2,37%	0,38%	11,50%	0,70%	6,20%
2,37%						

4.8 FUNDOS ARTIGO 8º IV "a"

JANEIRO - 2020						
ARTIGO 8º IV "a" - FI EM PARTICIPAÇÕES - LIMITE DE APLICAÇÃO: 5%						
Fundo	Rentabilidade	Percentual	CDI	%CDI	Meta Atuarial	%Meta Atuarial
CAM THRONE FIP MULTISTRATÉGIA	-0,02%	0,55%	0,38%	-5,47%	0,70%	-2,95%
CONQUEST FIP	-0,03%	0,35%	0,38%	-7,91%	0,70%	-4,27%
BRASIL FLORESTAL FIP	-0,14%	0,49%	0,38%	-37,88%	0,70%	-20,45%
FIP MULTISTRATEGIA LA SHOPPING CENTERS	-0,14%	0,80%	0,38%	-38,33%	0,70%	-20,69%
BTG PACTUAL INFRAESTRUTURA II FIP	-0,18%	0,17%	0,38%	-46,49%	0,70%	-25,09%
FIP CX INCORPORAÇÃO IMOBILIÁRIA	-0,44%	0,06%	0,38%	-115,53%	0,70%	-62,36%
2,43%						

4.9 FUNDOS ARTIGO 8º IV "b"

JANEIRO - 2020						
ARTIGO 8º IV "b" - FI IMOBILIÁRIOS - LIMITE DE APLICAÇÃO: 5%						
Fundo	Rentabilidade	Percentual da Carteira	CDI	%CDI	Meta Atuarial	%Meta Atuarial
CAIXA RIO BRAVO FII	17,45%	1,06%	0,38%	4633,39%	0,70%	2500,86%
SÃO DOMINGOS FUNDO IMOBILIÁRIO	-0,16%	0,21%	0,38%	-41,71%	0,70%	-22,51%
ÁQUILLA FII	-0,17%	1,01%	0,38%	-45,03%	0,70%	-24,30%
BB RPPS FII RB CAPITAL II	-1,32%	0,14%	0,38%	-350,08%	0,70%	-188,96%
2,42%						

4.10 FUNDOS ARTIGO 9º A - III

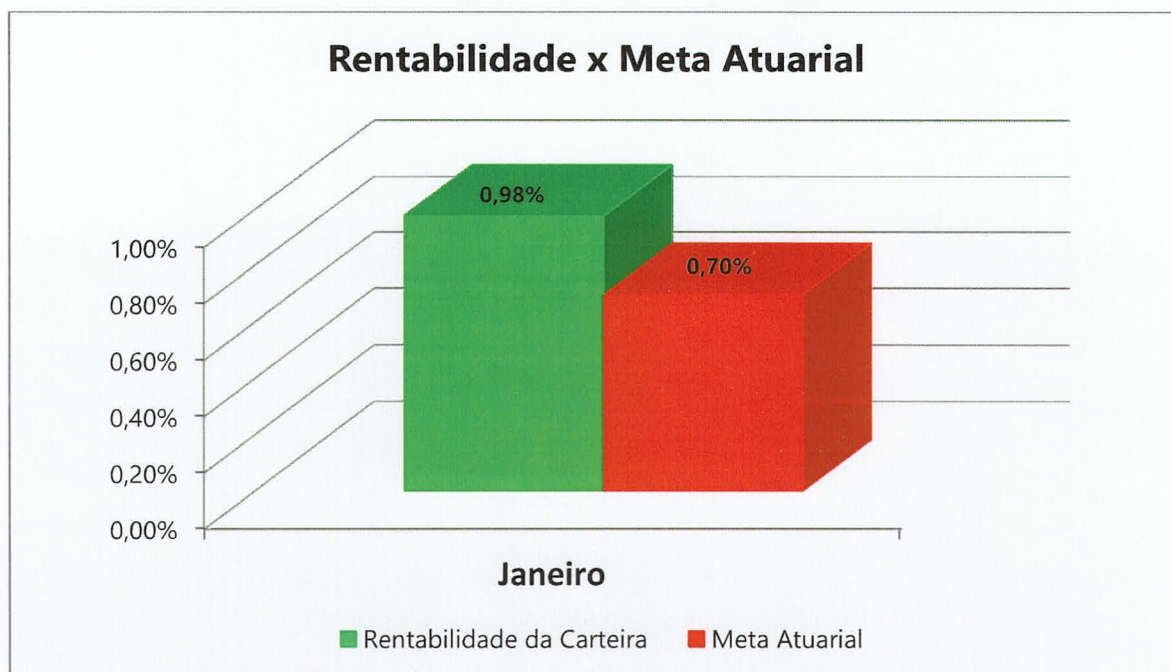
JANEIRO - 2020						
ARTIGO 9º A III - FUNDO DE AÇÕES BDR NÍVEL I - LIMITE DE APLICAÇÃO: 10%						
Fundo	Rentabilidade	Percentual	Ibovespa	% Ibovespa	Meta Atuarial	%Meta Atuarial
FIA CAIXA INSTITUCIONAL BDR NÍVEL I	6,52%	2,02%	-1,63%	-399,98%	0,70%	934,22%
2,02%						

5 QUADRO COMPARATIVO COM A META ATUARIAL

JANEIRO - 2019	
IPCA (%)	0,21%
Meta Atuarial (%)	0,70%
Rentabilidade Média da Carteira(%)	0,98%
% Atingida da Meta Atuarial	140,31%



6 RENTABILIDADE x META ATUARIAL



7. PATRIMÔNIO LÍQUIDO

O IPREMB fechou o mês de janeiro com o Patrimônio Líquido total de R\$1.325.639.720,66.



8- ENQUADRAMENTO

FUNDO	CNPJ	RUBRICA	SALDO JANEIRO/20	PL - FUNDO JAN./20	LIMITE DO PL - RESOLUÇÃO 3922	% PL	SITUAÇÃO
NTN-B 2110 - Títulos Públicos 2024	-	7º I A	7.391.823,22	-	-	-	ENQUADRADO
NTN-B 3055 - Títulos Públicos 2024	-	7º I A	10.702.379,12	-	-	-	ENQUADRADO
NTN-B 1709 - Títulos Públicos 2022	-	7º I A	5.958.586,15	-	-	-	ENQUADRADO
NTN-B 3405 - Títulos Públicos 2024	-	7º I A	11.928.510,93	-	-	-	ENQUADRADO
NTN-B 1698 - Títulos Públicos 2020	-	7º I A	5.810.826,86	-	-	-	ENQUADRADO
NTN-F 10.000 Títulos Públicos 2023	-	7º I A	10.165.582,17	-	-	-	ENQUADRADO
BB PREVID TP VII	19.523.305/0001-06	7º I B	39.147.040,00	692.095.869,22	15%	5,66%	ENQUADRADO
BB PREVID TP IPCA III	19.303.795/0001-35	7º I B	67.759.176,86	898.056.727,55	15%	7,55%	ENQUADRADO
CAIXA FI BRASIL IRF-M 1 TP RF	10.740.670/0001-06	7º I B	49.884.745,35	10.529.932.746,92	15%	0,47%	ENQUADRADO
CAIXA FI BRASIL IRF-M 1 TP RF (Sede)	10.740.670/0001-06	7º I B	19.908.517,20	10.529.932.746,92	15%	0,19%	ENQUADRADO
CAIXA FI BRASIL IMA-B TP RF LP	10.740.658/0001-93	7º I B	102.369.213,70	6.604.088.892,56	15%	1,55%	ENQUADRADO
FI CAIXA BRASIL IMA-B 5 TP RF LP	11.060.913/0001-10	7º I B	96.763.930,31	9.706.276.068,00	15%	1,00%	ENQUADRADO
CAIXA FIC BRASIL GESTÃO ESTRATÉGICA	23.215.097/0001-55	7º I B	30.370.327,92	10.136.705.212,45	15%	0,30%	ENQUADRADO
FI CAIXA BRASIL 2024 V TP RF	19.768.682/0001-05	7º I B	30.583.780,00	176.687.041,18	15%	17,31%	DESENQUADRADO
SULAMÉRICA INFLATIE FI RENDA FIXA LP	09.326.708/0001-01	7º I B	3.819.166,49	1.575.475.897,70	15%	0,24%	ENQUADRADO
BB PREVID RF ALOCAÇÃO ATIVA FIC FI	25.078.994/0001-90	7º I B	78.086.742,46	10.446.730.359,40	15%	0,75%	ENQUADRADO
BB PREVID RF FLUXO	13.077.415/0001-05	7º IV A	1.514.293,39	1.500.776.659,75	15%	0,10%	ENQUADRADO
CAIXA FI BRASIL REF DI LP	03.737.206/0001-97	7º IV A	13.218.209,11	5.345.385.558,02	15%	0,25%	ENQUADRADO
BRANCO INSTITUCIONAL FIC FI RF IMA-B5	20.216.216/0001-04	7º IV A	44.027.129,00	841.556.111,01	15%	5,23%	ENQUADRADO
BRANCO FIC FI RF ALOCAÇÃO DINÂMICA	28.515.874/0001-09	7º IV A	50.061.696,95	1.129.534.794,06	15%	4,43%	ENQUADRADO
ITAÚ I ALOCAÇÃO DINÂMICA	21.838.150/0001-49	7º IV A	205.241.570,71	5.214.674.759,25	15%	3,94%	ENQUADRADO
FIDC GGR PRIME I	17.013.985/0001-92	7º VII A	15.811.381,87	192.309.351,00	5%	8,22%	ENQUADRADO
FIDC MASTER III	12.138.813/0001-21	7º VII A	18.364,11	981.643,98	5%	1,87%	ENQUADRADO
FIDC PREMIUM-SR	06.018.364/0001-85	7º VII A	2.500.338,32	85.333.824,81	5%	2,93%	ENQUADRADO
BB PREVID IPCA III	14.091.645/0001-91	7º VII B	11.048.228,42	589.901.823,84	5%	1,87%	ENQUADRADO
FI CAIXA BRASIL IPCA XVI RF CP	21.918.896/0001-62	7º VII B	6.643.642,99	185.168.727,54	5%	3,59%	ENQUADRADO
BTG ABSOLUTO INS FIQ FIA	11.977.794/0001-64	8º II A	80.070.004,27	1.987.548.215,87	15%	4,03%	ENQUADRADO
AZ QUEST AÇÕES FIQ FIA	07.279.657/0001-89	8º II A	12.267.581,44	1.045.333.627,77	15%	1,17%	ENQUADRADO
AZ QUEST SMALL MID CAPS FIC FIA	11.392.165/0001-72	8º II A	38.279.393,46	1.587.200.613,63	15%	2,41%	ENQUADRADO
VINCI SELECTION EQUITIES FIA	15.603.945/0001-75	8º II A	26.999.562,54	428.943.748,02	15%	6,29%	ENQUADRADO
CONSTÂNCIA BRASIL FI AÇÕES	14.550.994/0001-24	8º II A	5.744.100,88	323.389.730,78	15%	1,78%	ENQUADRADO
ITAÚ INSTITUCIONAL AÇÕES PHOENIX FICFI	23.731.629/0001-07	8º II A	72.898.316,76	2.499.126.681,70	15%	2,92%	ENQUADRADO
BRANCO F.I.A. SELECTION	03.660.879/0001-96	8º II A	44.443.845,59	971.708.914,14	15%	4,57%	ENQUADRADO
ITAÚ AÇÕES DUNAMIS	24.571.992/0001-75	8º II A	1.658.590,66	4.585.787.416,19	15%	0,04%	ENQUADRADO
FI MULTIMERCADO SCULPTOR CP	14.655.180/0001-54	8º III	31.434.097,70	200.701.075,56	5%	15,66%	DESENQUADRADO
BRASIL FLORESTAL FIP	12.312.767/0001-35	8º IV A	6.534.279,34	115.997.650,51	5%	5,63%	DESENQUADRADO
BTG PACTUAL INFRAESTRUTURA II FIP	14.584.094/0001-06	8º IV A	2.267.736,42	343.607.412,10	5%	0,66%	ENQUADRADO
FIP CX INCORPORAÇÃO IMOBILIÁRIA	13.767.159/0001-88	8º IV A	845.984,77	22.388.141,05	5%	3,78%	ENQUADRADO
FIP MULTISTRATÉGIA LA SHOPPING CENTERS	16.685.929/0001-31	8º IV A	10.588.950,60	225.904.790,21	5%	4,69%	ENQUADRADO
CONQUEST FIP	10.625.626/0001-47	8º IV A	4.696.701,87	160.160.763,29	5%	2,93%	ENQUADRADO
CAM THRONE FIP MULTISTRATÉGIA	21.862.783/0001-92	8º IV A	7.335.976,48	40.615.703,37	5%	18,06%	DESENQUADRADO
SÃO DOMINGOS FUNDO IMOBILIÁRIO	16.543.270/0001-89	8º IV B	2.848.257,96	94.849.395,57	5%	3,00%	ENQUADRADO
BB RPPS FII RB CAPITAL II	09.006.914/0001-34	8º IV B	1.804.985,12	146.430.254,47	5%	1,23%	ENQUADRADO
ÁQUILLA FII	13.555.918/0001-49	8º IV B	13.427.211,65	148.004.249,85	5%	9,07%	DESENQUADRADO
CAIXA RIO BRAVO FII	17.098.794/0001-70	8º IV B	14.000.000,00	183.741.842,71	5%	7,62%	DESENQUADRADO
FIA CAIXA INSTITUCIONAL BDR NÍVEL I	17.502.937/0001-68	9º A - III	26.758.939,54	797.257.804,89	15%	3,36%	ENQUADRADO


- Conforme Resolução 4.604/2017 artigo 21: § 1º as aplicações que apresentem prazos para vencimento, resgate, carência ou para conversão de cotas de fundos de investimento previstas em seu regulamento então vigente poderão ser mantidas em carteira até a respectiva data, caso superior ao prazo previsto no caput. § 2º até o enquadramento nos limites e condições estabelecidos nesta Resolução, ficam os regimes próprios de previdência social impedidos de efetuar novas aplicações que onerem os excessos porventura verificados, relativamente aos limites ora estabelecidos." (NR)



COMENTÁRIO:

A carteira de investimentos do IPREMB fechou o mês de janeiro com a rentabilidade total de 0,98% superando a meta atuarial do período que ficou em 0,70% atingindo, assim, 140,31% do seu objetivo. Os recursos do Instituto em aplicações financeiras totalizaram R\$ 1.325.639.720,66 no início do ano corrente.

O índice IPCA de janeiro ficou em 0,21% e a taxa Selic definida pelo COPOM em sua última reunião foi reduzida para 4,25%. Os indicadores da Renda Fixa e Variável foram fracos no primeiro mês deste ano. O índice de melhor desempenho foi o BDRX atrelado ao segmento BDR Nível 1, que se beneficiou do fortalecimento do dólar em janeiro.



Brasil Castro e Silva
Divisão de Investimentos

